

À pied, au travail, adoptez la bonne conduite !

HUMAIN

La fatigue, l'inattention, les conduites addictives (alcool, tabac, drogues, médicaments), l'utilisation de moyens de communication sont des facteurs de risques

- Respecter le code de la route
- Utiliser les trottoirs et les passages protégés

VÉHICULE

- Être visible (vêtements clairs ou bandes réfléchissantes, marcher dans des endroits éclairés...)




ORGANISATION

- Préparer l'itinéraire : évaluer la distance à parcourir et prévoir le temps nécessaire au trajet
- Prendre en compte les temps de déplacement et de mission dans la journée de travail

ENVIRONNEMENT

- PRENDRE EN COMPTE :
- La circulation (au sein et à l'extérieur de l'entreprise)
 - Les travaux
 - L'état du réseau routier
 - Les conditions climatiques



En poids lourd, au travail, adoptez la bonne conduite !

HUMAIN

La fatigue, l'inattention, les conduites addictives (alcool, tabac, drogues, médicaments), l'utilisation de moyens de communication sont des facteurs de risques

- Respecter le code de la route
- Être formé à la sécurité


VÉHICULE

- Utiliser un véhicule adapté à son activité
- Arrimer les charges correctement
- Vérifier l'entretien et la maintenance (pneus, freins, éclairage...)
- Disposer d'un équipement de sécurité (gilet, triangle, extincteur...)
- Contrôler la validité des papiers du véhicule (permis, assurance, contrôle technique...)



ORGANISATION


- Préparer l'itinéraire : évaluer la distance à parcourir et prévoir le temps nécessaire au trajet
- Prendre en compte les temps de déplacement et de mission dans la journée de travail
- Connaître la conduite à tenir en cas de panne ou d'accident



Respecter la réglementation spécifique à votre véhicule

ENVIRONNEMENT

- PRENDRE EN COMPTE :
- La circulation (au sein et à l'extérieur de l'entreprise)
 - Les travaux
 - L'état du réseau routier
 - Les conditions climatiques



En 2 roues, au travail, adoptez la bonne conduite !

HUMAIN

La fatigue, l'inattention, les conduites addictives (alcool, tabac, drogues, médicaments), l'utilisation de moyens de communication sont des facteurs de risques

- Respecter le code de la route
- Être formé à la sécurité



Emprunter les pistes cyclables

VÉHICULE

- Vérifier l'entretien et la maintenance (pneus, freins, éclairage...)
- Disposer d'un équipement de sécurité (casque, gilet, vêtements appropriés...)
- Attacher solidement son chargement
- Contrôler la validité des papiers du véhicule (permis, assurance, contrôle technique...)




ORGANISATION

- Préparer l'itinéraire : évaluer la distance à parcourir et prévoir le temps nécessaire au trajet
- Prendre en compte les temps de déplacement et de mission dans la journée de travail
- Connaître la conduite à tenir en cas de panne ou d'accident

ENVIRONNEMENT

- PRENDRE EN COMPTE :
- La circulation (au sein et à l'extérieur de l'entreprise)
 - Les travaux
 - L'état du réseau routier
 - Les conditions climatiques



En voiture, au travail, adoptez la bonne conduite !

HUMAIN

La fatigue, l'inattention, les conduites addictives (alcool, tabac, drogues, médicaments), l'utilisation de moyens de communication sont des facteurs de risques

- Respecter le code de la route
- Être formé à la sécurité

VÉHICULE

- Utiliser un véhicule adapté à son activité
- Arrimer les charges correctement
- Vérifier l'entretien et la maintenance (pneus, freins, éclairage...)
- Disposer d'un équipement de sécurité (gilet, triangle, extincteur...)
- Contrôler la validité des papiers du véhicule (permis, assurance, contrôle technique...)




ORGANISATION

- Préparer l'itinéraire : évaluer la distance à parcourir et prévoir le temps nécessaire au trajet
- Privilégier l'utilisation des transports en commun et le covoiturage
- Prendre en compte les temps de déplacement et de mission dans la journée de travail
- Connaître la conduite à tenir en cas de panne ou d'accident

ENVIRONNEMENT

- PRENDRE EN COMPTE :
- La circulation (au sein et à l'extérieur de l'entreprise)
 - Les travaux
 - L'état du réseau routier
 - Les conditions climatiques





PIÉTONS



VOITURES



2 ROUES



**UTILITAIRES
POIDS LOURDS**

*Quel que soit le moyen de transport
que vous utilisez pour venir travailler
ou pour travailler...*

Adoptez la bonne conduite !

Le risque routier professionnel c'est quoi ?

Accident de trajet

Accident survenu pendant le trajet
d'aller et de retour entre le domicile
et le lieu de travail

Accident de travail dont accident de mission

Accident survenu par le fait ou à
l'occasion du travail

4142 accidents de trajet et
697 accidents de mission ont
été suivis d'un arrêt de travail

362 accidents de trajet ont
engendré une incapacité
permanente partielle

18 décès suite à un accident
de trajet

*En 2008 en Normandie,
source CRAM Normandie*